

INSTITUTO DEPARTAMENTAL DE DEPORTE Y RECREACION DEL QUINDIO INDEPORTES QUINDIO  
NIT 801.001.532-7  
ESTADO DE SITUACION FINANCIERA  
A DICIEMBRE DE 2022

Codigo	1 ACTIVO	Codigo	2 PASIVO
	CORRIENTE		CORRIENTE
	2.219.440.597,59		676.879,00
11	EFECTIVO Y EQUIVALENTE AL EFECTIVO	24	CUENTAS POR PAGAR
	2.135.256.130,27		676.879,00
1110	DEPOSITO EN INSTITUCIONES FINANCIERAS	2424	DESCUENTOS DE NOMINA
	2.135.256.130,27		676.879,00
111005	Cuenta Corriente	242401	Aportes a fondos pensionales
	2.135.243.134,47		358.680,00
111006	Cuenta de ahorros	242402	Aportes a seguridad social en salud
	12.995,80		318.199,00
13	CUENTAS POR COBRAR	25	BENEFICIOS A LOS EMPLEADOS
	395.700,00		32.991.899,70
1384	OTRAS CUENTAS POR COBRAR	2512	BENEFICIOS A LOS EMPLEADOS
	395.700,00		11.779.321,70
138490	Otras cuentas por cobrar	251201	Bonificacion por servicios prestados
	395.700,00		11.779.321,70
19	Otros Activos	251202	PRIMAS
	83.788.767,32		21.212.578,00
1970	Activos Intangibles	251202	Vacaciones
	83.788.767,32		2.445.197,00
197007	Licencias	251202	Prima de Sericios
	33.788.767,32		14.451.135,00
197008	Softwares	251202	Prima de Vacaciones
	50.000.000,00		4.316.246,00
16	NO CORRIENTE	27	PROVISIONES
	240.472.671,29		221.449.364,00
1605	TERRENOS	2701	LITIGIOS Y DEMANDAS
	29.219.820,00		213.263.188,00
160501	Terrenos Urbanos	270115	LITIGIOS Y DEMANDAS
	29.219.820,00		213.263.188,00
1655	MAQUINARIA Y EQUIPO	2790	PROVISIONES DIVERSAS
	81.652.573,29		8.186.176,00
165506	Equipo de recreacion y deporte	279090	Impuesto Predial
	81.652.573,29		8.186.176,00
1665	MUEBLES, ENSERES Y EQUIPO DE OFICINA		TOTAL PASIVO NO CORRIENTE
	90.234.182,00		221.449.364,00
166501	EQUIPO DE COMUNICACIÓN Y COMP		TOTAL PASIVO
	62.631.074,00		255.118.142,70
166590	Otros Muebles, enseres y equipo de oficina	3105	Capital Fiscal
	27.603.108,00		6.240.998.774,18
1670	EQUIPO DE COMUNICACIÓN Y TRANSPORTE	310508	Capital Fiscal
	87.909.765,00		5.348.314.145,73
167001	Equipo de Comunicación	3109	RESULTADOS DE EJERCICIOS ANTERIORES
	15.732.000,00		-147.064.951,49
167002	Equipo de Computacion	310902	Deficit Acumulado
	57.970.874,00		-147.064.951,49
167090	Otros Equipos de Comunicación y Computacion	3110	RESULTADOS DEL EJERCICIO
	14.206.891,00		1.039.749.579,94
1675	EQUIPO DE TRANSPORTE TRACCION Y ELEVACION	311001	Utilidad del ejercicio
	115.000.000,00		1.039.749.579,94
167502	Equipo terrestre		
	115.000.000,00		
1685	DEPRECIACION ACUMULADA DE PROPIEDAD PLAN		
	-154.525.291,00		
168504	Equipo de recreacion y deporte		
	-6.965.256,00		
168506	Muebles, enseres y equipo de oficina		
	-61.050.040,00		
168507	Equipo de comunicacion y computacion		
	-50.093.341,00		
168508	Equipo de Transporte		
	-36.416.654,00		
1695	DETERIORO ACUMULADO DE PROPIEDAD, PLANTA		
	-9.018.378,00		
169501	Terrenos		
	-9.018.378,00		
1700	BIENES DE USO PUBLICO EN SERVICIO		
	4.036.203.648,00		
171090	Otros bienes de Uso Publico en Servicio		
	4.163.570.150,00		
1790	DETERIORO ACUMULADO DE PROPIEDAD, PLANTA		
	-127.366.502,00		
179014	Terrenos		
	-127.366.502,00		
	TOTAL DEL ACTIVO		TOTAL PASIVO Y PATRIMONIO
	6.496.116.916,88		6.496.116.916,88


FERNANDO GUSTAVO PANESO ZULUAGA  
SECRETARÍA GENERAL

*Yolanda Suarez Campos*  
YOLANDA SUAREZ CAMPOS  
PROFESIONAL UNIVERSITARIO  
T.P 12283-T

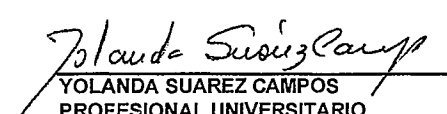
ORFA MARIA RUIZ AGUDELO  
JEFE AREA ADMINISTRATIVA Y FINANCIERA

INSTITUTO DEPARTAMENTAL DE DEPORTE Y RECREACION DEL QUINDIO  
 NIT 801.0.01.532-7  
 ESTADO DE RESULTADOS  
 DEL 01 DE ENERO AL 31 DE DICIEMBRE DE 2022  
 (EN MILES DE PESOS)

		Periodo Actual 31/12/22
	<b>INGRESOS OPERACIONALES</b>	<b>7.392.513.031,66</b>
<b>41</b>	<b>CONTRIBUCIONES</b>	<b>5.091.976.533,00</b>
4105	Impuesto al consumo del tabaco y cigarrillo	2.066.986.295,00
4110	Tasa Prodeporte	3.024.990.238,00
<b>44</b>	<b>TRANSFERENCIAS</b>	<b>1.870.046.093,66</b>
4428	Otras Transferencias	1.870.046.093,66
<b>47</b>	<b>OPERACIONES SIN FLUJO DE EFECTIVO</b>	<b>430.490.405,00</b>
4722	Operaciones sin flujo de efectivo	430.490.405,00
	<b>GASTOS OPERACIONALES</b>	<b>1.649.933.882,30</b>
<b>51</b>	<b>DE ADMINISTRACION</b>	<b>1.649.933.882,30</b>
5101	Sueldos y salarios	707.970.392,00
5102	Contribuciones Imputadas	6.860.779,00
5103	Contribuciones efectivas	180.146.047,00
5104	Aportes sobre la nomina	35.972.500,00
5107	Prestaciones Sociales	258.917.640,00
5108	Gastos de Personal Diversos	50.513.370,86
5111	Generales	345.363.943,04
5120	Impuestos, contribuciones y tasas	16.681.678,40
5360	Provision, agotamiento y depreciaciones	47.507.532,00
	<b>EXCEDENTE OPERACIONAL</b>	<b>5.742.579.149,36</b>
	<b>INGRESOS NO OPERACIONALES</b>	<b>929.482.695,09</b>
<b>48</b>	<b>OTROS INGRESOS</b>	<b>929.482.695,09</b>
4802	Financieros	125.159.020,07
4808	Ingresos diversos	804.323.675,02
<b>54</b>	<b>TRANSFERENCIAS Y SUBVENCIONES</b>	<b>621.329.977,63</b>
5423	Otras Transferencias	621.329.977,63
<b>55</b>	<b>GASTO PUBLICO SOCIAL</b>	<b>4.993.667.512,88</b>
<b>5505</b>	<b>RECREACION Y DEPORTE</b>	<b>4.993.667.512,88</b>
<b>58</b>	<b>OTROS GASTOS</b>	<b>17.314.774,00</b>
5890	Gastos Diversos	17.314.774,00
	<b>UTILIDAD DEL EJERCICIO</b>	<b>1.039.749.579,94</b>

  
 FERNANDO PANESO ZULUAGA  
 GERENTE GENERAL

  
 ORFA MARIA RUIZ AGUDELO  
 JEFE AREA ADMINISTRATIVA Y FINANCIERA

  
 YOLANDA SUAREZ CAMPOS  
 PROFESIONAL UNIVERSITARIO  
 TP 12283-T

**INSTITUTO DEPARTAMENTAL DE DEPORTE Y RECREACION DEL QUINDIO "INDEPORTES QUINDIO"**  
 NIT 801.0.01.532-7  
**ESTADO DE CAMBIO EN LA ACTIVIDAD FINANCIERA, ECONOMICA Y SOCIAL**  
**DEL 01 DE ENERO AL 31 DE DICIEMBRE DE 2022**  
 (EN MILES DE PESOS)

DETALLE		PERIODO ACTUAL 2022	PERIODO ANTERIOR 2021	VARIACIONES
	<b>INGRESOS OPERACIONALES</b>	<b>7.392.513.031,66</b>	<b>5.518.371.184,00</b>	<b>1.874.141.847,66</b>
<b>41</b>	<b>CONTRIBUCIONES</b>	<b>5.091.976.533,00</b>	<b>2.390.106.616,00</b>	<b>2.701.869.917,00</b>
4105	Impuesto al consumo del tabaco y cigarrillo	2.066.986.295,00	2.390.106.616,00	-323.120.321,00
4110	Tasa deportes	3.024.990.238,00	0,00	
<b>44</b>	<b>TRANSFERENCIAS</b>	<b>1.870.046.093,66</b>	<b>3.128.264.568,00</b>	<b>-1.258.218.474,34</b>
4428	Otras Transferencias	1.870.046.093,66	3.128.264.568,00	-1.258.218.474,34
<b>47</b>	<b>OPERACIONES SIN FLUJO DE EFECTIVO</b>	<b>430.490.405,00</b>	<b>0,00</b>	<b>0,00</b>
4722	Operaciones sin Flujo de Efectivo	430.490.405,00	0,00	
	<b>GASTOS OPERACIONALES</b>	<b>1.649.933.882,30</b>	<b>1.693.104.611,00</b>	<b>-43.170.728,70</b>
<b>51</b>	<b>DE ADMINISTRACION</b>	<b>1.649.933.882,30</b>	<b>1.693.104.611,00</b>	<b>-43.170.728,70</b>
5101	Sueldos y salarios	707.970.392,00	662.714.046,00	45.256.346,00
5102	Contribuciones Imputadas	6.860.779,00	13.960.383,00	-7.099.604,00
5103	Contribuciones efectivas	180.146.047,00	169.059.362,00	11.086.685,00
5104	Aportes sobre la nomina	35.972.500,00	33.618.201,00	2.354.299,00
5107	Prestaciones Sociales	258.917.640,00	234.111.921,00	24.805.719,00
5108	Gastos de Personal Diversos	50.513.370,86	15.154.371,00	35.358.999,86
5111	Generales	345.363.943,04	435.696.250,14	-90.332.307,10
5120	Impuestos, contribuciones y tasas	16.681.678,40	91.908.806,86	-75.227.128,46
5360	Provision, agotamiento y depreciaciones	47.507.532,00	36.881.270,00	10.626.262,00
	<b>EXCEDENTE OPERACIONAL</b>	<b>5.742.579.149,36</b>	<b>3.825.266.573,00</b>	<b>1.917.312.576,36</b>
	<b>INGRESOS NO OPERACIONALES</b>	<b>929.482.695,09</b>	<b>155.546.063,28</b>	<b>773.936.631,81</b>
<b>48</b>	<b>OTROS INGRESOS</b>	<b>929.482.695,09</b>	<b>155.546.063,28</b>	<b>773.936.631,81</b>
4802	Financieros	125.159.020,07	5.666.988,90	119.492.031,17
4808	Ingresos diversos	804.323.675,02	149.879.074,38	654.444.600,64
<b>54</b>	<b>TRANSFERENCIAS Y SUBVENCIONES</b>	<b>621.329.977,63</b>	<b>1.062.540.902,13</b>	<b>-441.210.924,50</b>
5423	Otras Transferencias	621.329.977,63	1.062.540.902,13	-441.210.924,50
<b>55</b>	<b>GASTO PUBLICO SOCIAL</b>	<b>4.993.667.512,88</b>	<b>3.676.125.754,84</b>	<b>1.317.541.758,04</b>
5505	RECREACION Y DEPORTE	4.993.667.512,88	3.676.125.754,84	1.317.541.758,04
<b>58</b>	<b>OTROS GASTOS</b>	<b>17.314.774,00</b>	<b>53.913.462,45</b>	<b>-36.598.688,45</b>
5890	Gastos Diversos	17.314.774,00	53.913.462,45	-36.598.688,45
	<b>UTILIDAD DEL EJERCICIO</b>	<b>1.039.749.579,94</b>	<b>-811.767.483,14</b>	<b>1.851.517.063,08</b>

  
**FERNANDO AUGUSTO PANESO ZULUAGA**  
 GERENTE GENERAL


  
**LOREA MARIA RUIZ AGUDELO**  
 JEFE AREA ADMINISTRATIVA Y FINANCIERA

  
**YOLANDA SUAREZ CAMPOS**  
 PROFESIONAL UNIVERSITARIO  
 TP 12283-T

**INSTITUTO DEPARTAMENTAL DE DEPORTE Y RECREACION DEL QUINDIO**  
**NIT 801.001.532-7**  
**ESTADO DE CAMBIOS EN EL PATRIMONIO**  
**DESDE EL 01 DE ENERO DE 2021 AL 31 DE DICIEMBRE DE 2022**

		INCREMENTOS	DISMINUCIONES	SIN MOVIMIENTO
3105	CAPITAL FISCAL	-		
310506	CAPITAL FISCAL		811.767.482,14	
3109	RESULTADOS DE EJERCICIOS ANTERIORES			
310902	DEFICIT ACUMULADO	-	-	-
3110	RESULTADOS DEL EJERCICIO		1.851.517.062,08	
311001	EXCEDENTE DEL EJERCICIO		1.039.749.579,94	
311002	DEFICIT DEL EJERCICIO		811.767.482,14	
<b>3</b>	<b>PATRIMONIO</b>	<b>2.021</b>	<b>2.022</b>	
31	PATRIMONIO DE LAS ENTIDADES	5.201.249.194,24	6.240.998.774,18	(1.039.749.579,94)
3105	CAPITAL FISCAL	5.201.249.194,24	6.240.998.774,18	(1.039.749.579,94)

  
**FERNANDO AUGUSTO PANESO ZULUAGA**  
**GERENTE GENERAL**

  
**YOLANDA SUAREZ CAMPOS**  
**PROFESIONAL UNIVERSITARIO**  
**T.P 12283-T**

  
**ORFA MARIA RUIZ AGUDELO**  
**JEFE AREA ADMINISTRATIVA Y FINANCIERA**

INSTITUTO DEPARTAMENTAL DE DEPORTE Y RECREACIÓN DEL QUINDÍO "INDEPORTES QUINDIO"

NIT: 801.001.532-7

ESTADO DE FLUJOS DE EFECTIVO

PARA EL AÑO TERMINADO EL 31 DE DICIEMBRE DE 2022

**FLUJOS DE EFECTIVO DE LAS  
ACTIVIDADES DE OPERACIÓN**

**Origen / Recaudos**

Cuentas por Cobrar	\$	395.700,00
Avances y anticipos recibidos	\$	-
Depositos recibidos en garantía CDT	\$	-
Recaudo a favor de terceros	\$	-
Ingresos recibidos por anticipado. Otros recursos recibidos	\$	8.321.995.726,75

**EFFECTIVO ORIGINADO EN LA  
OPERACIÓN**

**\$ 8.322.391.426,75**

**Aplicación y pagos**

Depositos entregados en garantía	\$	621.329.977,63
Transferencias Municipios		
Bienes y servicios pagados por anticipado (DEPRECIACIONES)	\$	47.507.532,00
Pago de acreedores por intereses, impuestos y otros	\$	16.681.678,40
Pago de obligaciones laborales y seguridad social integral	\$	1.555.947.613,90
Pagos por prestación de servicios		
Otros pagos en actividades de operación	\$	5.040.779.344,88

**EFFECTIVO APLICADO EN ACTIVIDADES  
DE OPERACIÓN**

**\$ 7.282.246.146,81**

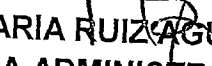
**FLUJO NETO DE EFECTIVO EN  
ACTIVIDADES DE OPERACIÓN**


**\$ 1.040.145.279,94**

INCREMENTO (DISMINUCIÓN) NETO  
DEL EFECTIVO Y EQUIVALENTES A \$ 1.040.145.279,94  
EFECTIVO

EFFECTIVO Y EQUIVALENTE A \$ 2.236.378.658,82  
EFECTIVO AL INICIO DEL PERIODO

EFFECTIVO Y EQUIVALENTE A  
EFECTIVO AL FINAL DEL PERIODO \$ 2.135.256.130,27

  
ORFA MARIA RUIZ AGUDELO  
JEFE AREA ADMINISTRATIVA Y  
FINANCIERA

  
YOLANDA SUAREZ CAMPOS

FIRMA DEL CONTADOR PÚBLICO  
TP 12283-T


  
FERNANDO AUGUSTO PANESO ZULUAGA  
GERENTE GENERAL

INSTITUTO DEPARTAMENTAL DE DEPORTE Y RECREACION DEL QUINDIO  
NIT 801001532-7  
ESTADO DE CAMBIOS EN LA SITUACION FINANCIERA  
PERIODO DEL 01 DE ENERO AL 31 DE DICIEMBRE DE 2022

DETALLE		PERIODO ACTUAL 2022	PERIODO ANTERIOR 2021	VALOR TOTAL	VARIACION
	<b>ACTIVO</b>	<b>6.496.116.916,88</b>	<b>6.660.221.988,24</b>	<b>13.156.338.905,12</b>	<b>97,5%</b>
11	<b>EFFECTIVO Y EQUIVALENTE AL EFFECTIVO</b>	<b>2.135.256.130,27</b>	<b>2.236.378.658,82</b>	<b>4.371.634.789,09</b>	<b>95,5%</b>
1110	depositos en Instituciones Financiera	2.135.256.130,27	2.236.378.658,82	4.371.634.789,09	95,5%
13	<b>CUENTAS POR COBRAR</b>	<b>395.700,00</b>	<b>15.870.710,81</b>	<b>16.266.410,81</b>	<b>2,5%</b>
1384	Otras cuentas por cobrar	395.700,00	15.870.710,81	16.266.410,81	2,5%
16	<b>PROPIEDAD PLANTA Y EQUIPO</b>	<b>240.472.671,29</b>	<b>160.613.701,29</b>	<b>401.086.372,58</b>	<b>149,7%</b>
1605	Terrenos	29.219.820,00	29.219.820,00	58.439.640,00	100%
1655	Maquinaria y Equipo	81.652.573,29	81.652.573,29	163.305.146,58	100%
1665	Muebles, enseres y equipo de oficina	90.234.182,00	90.234.182,00	180.468.364,00	100%
1670	Equipo de comunicación y computacion	87.909.765,00	87.909.765,00	175.819.530,00	100%
1675	Equipo de transporte, traccion y elevacion	115.000.000,00	115.000.000,00	230.000.000,00	100%
1685	Depreciacion acumulada de Propiedad, Planta	-154.525.291,00	-116.036.137,00	-270.561.428,00	133,2%
1695	Deterioro Acumulado de Propiedad, Planta	-9.018.378,00	-127.366.502,00	-136.384.880,00	7,08%
17	<b>BIENES DE SERVICIO PUBLICO EN SERVICIO</b>	<b>4.036.203.648,00</b>	<b>4.163.570.150,00</b>	<b>8.199.773.798,00</b>	<b>96,94%</b>
1710	Bienes de servicio publico en servicio	4.163.570.150,00	4.163.570.150,00	8.327.140.300,00	100%
1785	<b>DEPRECIACION ACULUADA DE BIENES DE SERVICIO</b>	<b>127.366.502,00</b>	<b>0,00</b>	<b>127.366.502,00</b>	<b>100%</b>
1785	Deterioro Acumulado de Bienes de Uso P	127.366.502,00	0,00	127.366.502,00	100%
19	<b>OTROS ACTIVOS</b>	<b>83.788.767,32</b>	<b>83.788.767,32</b>	<b>0,00</b>	<b>100%</b>
1970	ACTIVOS INTANGIBLES	83.788.767,32	83.788.767,32	167.577.534,64	100%
	<b>PASIVO</b>	<b>255.118.142,70</b>	<b>1.458.972.794,00</b>	<b>1.714.090.936,70</b>	<b>17,49%</b>
24	<b>CUENTAS POR PAGAR</b>	<b>676.879,00</b>	<b>767.089,00</b>	<b>1.443.968,00</b>	<b>88,24%</b>
2424	DESCUENTOS DE NOMINA	676.879,00	767.089,00	1.443.968,00	88,24%
25	<b>BENEFICIOS A LOS EMPLEADOS</b>	<b>32.991.899,70</b>	<b>37.919.730,00</b>	<b>70.911.629,70</b>	<b>87,00%</b>
2512	BENEFICIOS A LOS EMPLEADOS A LARGO PLAZO	32.991.899,70	37.919.730,00	70.911.629,70	87,00%
27	<b>PROVISIONES</b>	<b>221.449.364,00</b>	<b>989.795.570,00</b>	<b>1.211.244.934,00</b>	<b>22,37%</b>
2701	Litigios y Demandas	213.263.188,00	213.263.188,00	426.526.376,00	100%
2790	Provisiones Diversas	8.186.176,00	776.532.382,00	784.718.558,00	1,05%
29	<b>OTROS PASIVOS</b>	<b>0,00</b>	<b>430.490.405,00</b>	<b>430.490.405,00</b>	<b>0%</b>
2902	RECURSOS RECIBIDOS EN ADMINISTRACION	0,00	430.490.405,00	430.490.405,00	0%
3	<b>PATRIMONIO</b>	<b>6.240.998.774,18</b>	<b>5.201.249.194,24</b>	<b>11.442.247.968,42</b>	<b>119,99%</b>
31	<b>PATRIMONIO DE LAS ENTIDADES DE GOBIERNO</b>	<b>6.240.998.774,18</b>	<b>5.201.249.194,24</b>	<b>11.442.247.968,42</b>	<b>119,99%</b>
3105	CAPITAL FISCAL	5.348.314.145,73	6.160.081.628,87	11.508.395.774,60	86,82%
3109	Resultados de ejercicios anteriores	-147.064.951,49	-147.064.951,49	-294.129.902,98	100%
3110	Resultados del ejercicio	1.039.749.579,94	(811.767.483,14)	227.982.096,80	-128,08%

  
FERNANDO AUGUSTO PANESO ZULUAGA  
GERENTE GENERAL

  
ORFA MARIA RUIZ AGUDELO  
JEFE AREA ADMINISTRATIVA Y FINANCIERA

  
YOLANDA SUAREZ CAMPOS  
PROFESIONAL UNIVERSITARIO  
TP 12283-T